

Bevande calde

Macinacaffè singolo, 1 tramoggia da 0,7 kg, per utilizzo di tipo intermedio

ARTICOLO N°

MODELLO N°

NOME

SIS #

AIA #



600656 (E810)

Macinacaffè singolo con una tramoggia da 0,7 kg (tipi di macinatura: Espresso, Fine, Auto filtrato, Filtrato, Caffettiera) - macinacaffè per utilizzo di tipo intermedio

Descrizione

Articolo N°

Macinacaffè con tramoggia, nero. Macinatura rapida, adatto a vari tipi di caffè. Macchina da tavolo con dimensioni compatte. Motore potente con interruttore di circuito e pulsante ON/OFF manuale.

Caratteristiche e benefici

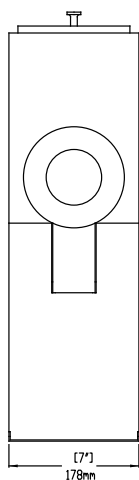
- Istruzioni facili da seguire.
- Disponibile con finitura nera.
- Arresto automatico.
- Ideale per negozi specializzati, alimentari e minimarket di piccole e medie dimensioni.
- Selezione di macinatura da Espresso a Caffettiera.
- Tipi di macinatura: Espresso, Fine, Auto filtrato, Filtrato, Caffettiera.
- Istruzioni per l'uso:-1. Ruotare il selettore sull'impostazione di macinatura desiderata.-2. Riempire la tramoggia con il tipo e la quantità di caffè in grani desiderati. Chiudere il coperchio.-3. Posizionare il sacchetto sotto l'erogatore.-4. Premere l'interruttore del macinacaffè spostandolo sulla posizione ON.-5. Una volta macinato il caffè, premere l'interruttore del macinacaffè spostandolo sulla posizione OFF. In caso contrario, il macinacaffè continuerà a funzionare.-6. Rimuovere il sacchetto dall'erogatore una volta terminata la macinatura del caffè.

Costruzione

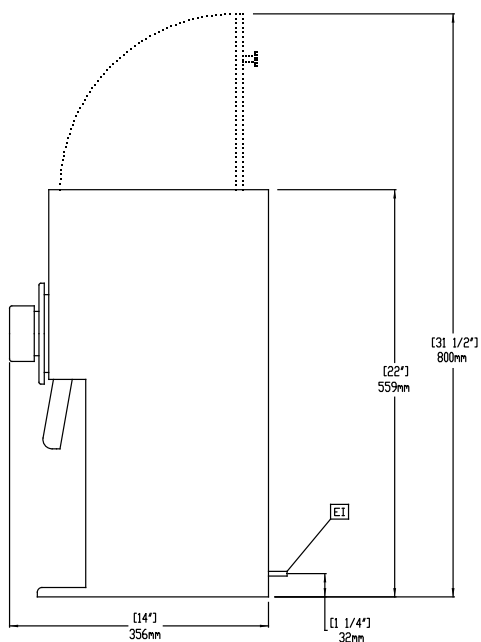
- Macchina da banco con dimensioni compatte.
- Motore potente con interruttore di circuito.
- Interruttore ON/OFF manuale.
- Design salvaspazio - larghezza 18 cm.

Approvazione:

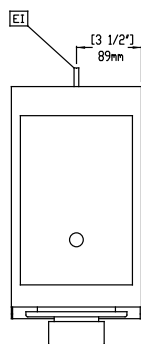
Fronte



Lato



Alto



Elettrico

Tensione di alimentazione: 230 V/1N ph/50 Hz
Potenza installata max: 0.8 kW

Informazioni chiave

Peso netto: 17 kg
Peso imballo: 23.5 kg
Altezza imballo: 800 mm
Larghezza imballo: 320 mm
Profondità imballo: 470 mm
Volume imballo: 0.12 m³